

## **NL** Hatchling Snake Starter Kit Montage-instructies:

### **1: Bouw het Terrainium**

- Zet het platte Terrainium in elkaar volgens de bijgeleverde instructies.

### **2: Plaats de Heat Mat**

- Schuif de Heat Mat tussen de twee glasplaten aan de achterkant van het Terrainium.
- Verwijder de schuimisolatie niet tussen de twee glasplaten. Dit isoleert en zorgt ervoor dat de warmte in de Terrainium wordt geleid.
- Lees de instructies van de Heat Mat zorgvuldig door voor eventuele aanvullende belangrijke informatie.
- Steek de Heat Mat in de aansluiting van de Mat Stat (Thermostaat).

### **3: Plaats de Mat Stat sonde**

- Plaats de Mat Stat-sonde in de uitsparing voor de ontluftingskabel. U moet een lipje verwijderen om de sonde erin te kunnen plaatsen.
- De sonde moet naar één kant van het Terrainium worden geplaatst om een temperatuurgradiënt in de behuizing te creëren.

### **4: Substraat toevoegen**

- Bedek de bodem van het Terrainium met het substraat.
- Zorg ervoor dat er slechts een dunne laag substraat over de positie van de warmtemat ligt. Dit voorkomt overmatige verhitting en houdt de temperatuur onder controle.
- Plaats de sonde boven de warmtemat en boven het substraat. Dit helpt om de oppervlaktetemperatuur te regelen.

### **5: Temperatuur bewaken**

- Steek de stekker van de Mat Stat in het stopcontact en stel de gewenste temperatuur in met de instelknop.
- Gebruik de meegeleverde thermometer om de temperatuur in het Terrainium te controleren.
- Bevestig de thermometersonde naast de sonde van de Mat Stat voor een nauwkeurige meting.
- Het kan nodig zijn de Mat Stat instellingen aan te passen totdat de gewenste temperatuur bereikt en gehandhaafd is.

Opmerking: De producten in de kit kunnen variëren op basis van beschikbaarheid, maar de basisopstelling en instructies moeten hetzelfde blijven. Volg alle veiligheidsrichtlijnen en lees de individuele instructies bij elk product voor een juist gebruik en onderhoud van uw Snake.

# HabiStat

## Hatchling Snake Starter Kit




HSSKI


## CONTENTS\*



Terrainium Oak or Black  
61 x 38 x 20cm  
(24 x 15 x 8")



Mat Stat 300 Watt



Heat Mat  
28 x 28cm  
(11 x 11") 12 Watt




Snake Bedding  
5 Litres



Plastic Hide




Coconut Cave



Water Bowl



Thermometer



Feeding Tongs

\*Contents may vary