

## DK Hatchling Snake Starter Kit Samlevejledning:

### 1: Opbygning af Terrainium

- Saml det fladpakkede Terrainium efter den medfølgende vejledning.

### 2: Indsæt varmemåtten

- Skub varmemåtten ind mellem de to glasruder på bagsiden af Terrainium.
- Fjern ikke skumisuleringen mellem de to glasruder. Det vil hjælpe med at isolere og sikre, at varmen ledes ind i Terrainium.
- Læs vejledningen til varmemåtten omhyggeligt for at få yderligere vigtige oplysninger.
- Sæt varmemåtten i stikket på Mat Stat (termostaten).

### 3: Placering af Mat Stat-sonden

- Placer Mat Stat-sonden i udluftningskablets fordybning. Du bliver nødt til at fjerne en flig for at få sonden på plads.
- Sonden skal placeres mod den ene side af Terrainium for at skabe en temperaturgradient i kabinettet.

### 4: Tilføj substrat

- Dæk bunden af Terrainium med substratet.
- Sørg for, at der kun er et tyndt lag substrat over varmemåttens placering. Det hjælper med at undgå for stor opvarmning og holder temperaturen under kontrol.
- Sørg for, at sonden er placeret over varmemåtten og over substratet. Det vil hjælpe med at regulere overfladetemperaturen.

### 5: Overvåg temperaturen

- Sæt Mat Stat i stikkontakten, og indstil den ønskede temperatur ved hjælp af justeringsknappen.
- Brug det medfølgende termometer til at overvåge temperaturen inde i Terrainium.
- Fastgør termometerproben ved siden af Mat Stat-proben for at få en nøjagtig aflæsning.
- Det kan være nødvendigt at justere Mat Stat-indstillingerne, indtil den ønskede temperatur er nået og opretholdt.

Bemærk: Produkterne i sættet kan variere afhængigt af tilgængelighed, men den grundlæggende opsætning og instruktionerne bør forblive de samme. Følg alle sikkerhedsretningslinjer, og læs de individuelle instruktioner for hvert produkt for korrekt brug og pleje af din Snake.

# HabiStat

## Hatchling Snake Starter Kit




HSSKI

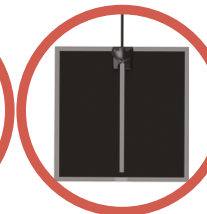
## CONTENTS\*



Terrainium Oak or Black  
61 x 38 x 20cm  
(24 x 15 x 8")



Mat Stat 300 Watt



Heat Mat  
28 x 28cm  
(11 x 11") 12 Watt




Snake Bedding  
5 Litres



Plastic Hide




Coconut Cave



Water Bowl



Thermometer



Feeding Tongs

\*Contents may vary