

HabiStat

Leopard Gecko

Starter Kit



HSLGSKI

DK Leopard Gecko Starter Kit Samvejledning:

1: Indsæt varmemåten

- Skub varmemåten ind mellem de to glasruder på bagsiden af Terrainium.
- Fjern ikke skumisoleringen mellem de to glasruder. Dette vil hjælpe med at isolere og sikre, at varmen ledes ind i Terrainium. Læs vejledningen til varmemåten omhyggeligt for at få yderligere vigtige oplysninger.
- Sæt varmemåten i stikket på Mat Stat (termostaten).

2: Placering af Mat Stat-sonden

- Placer Mat Stat-sonden i udluftningskablets fordybning. Du bliver nødt til at fjerne en flig for at få sonden på plads.
- Sørg for, at sonden er placeret over varmemåten og over underlaget. Dette vil hjælpe med at regulere overfladetemperaturen.
- Sonden skal placeres mod den ene side af Terrainium for at skabe en temperaturgradient i kabinettet.

3: Tilføj substrat

- Dæk bunden af Terrainium med substratet.
- Sørg for, at der kun er et tyndt lag substrat over varmemåttens position. Det hjælper med at undgå for stor opvarmning og holder temperaturen under kontrol.
- Læs vejledningen til varmemåten omhyggeligt for at få yderligere vigtige oplysninger.

4: Fastgør Mini UVB-sættet

- Fastgør Mini UVB-sættet til indersiden af akvariets låg ved hjælp af de medfølgende clips.
- Placer UVB-sættets kabel i en af udluftningskablets fordybninger efter at have fjernet en flig.

5: Overvåg temperaturen


- Sæt Mat Stat i stikkontakten, og indstil den ønskede temperatur ved hjælp af justeringsknappen.
- Brug det medfølgende termometer til at overvåge temperaturen inde i Terrainium.
- Fastgør termometeret ved siden af termostatsonden.
- Juster Mat Stat-indstillingen efter behov, indtil den ønskede temperatur er nået og opretholdt.

Bemærk: Produkterne i sættet kan variere afhængigt af tilgængelighed, men den grundlæggende opsætning og instruktionerne bør forblive de samme. Følg alle sikkerhedsretningslinjer og læs de individuelle instruktioner, der følger med hvert produkt, for korrekt brug og pleje af din leopardgecko.


CONTENTS



Terrainium
61 x 38 x 30cm
(24 x 15 x 12")



Mat Stat 300 Watt



Heat Mat
28 x 28cm
(11 x 11") 12 Watt



Mini UVB Kit, 7%UVB
ShadeDweller Lamp, 8W




Sphagnum Moss



Leopard Gecko
Bedding 5 kg



Plastic Hide



Water Bowl



Bactericidal Cleaner



Coconut Cave x 2



Calcium Dish



Thermometer




Pure Calcium



Repton



Insecta Snack



Feeding Tongs