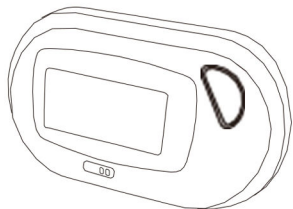


HabiStat

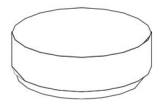
Digital Thermometer Instructions



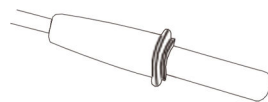
INCLUDED



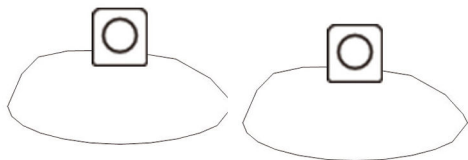
Thermometer



Battery LR44



Probe



Suction Cups

GB Operating Instructions: Unscrew the back, open the battery cover and insert battery with (+) positive side up. The LCD will display the temperature. Using the suction cups attach the display to the outside of the enclosure. To preserve battery life, press the PWR button for 3 seconds to switch off. Press PWR button to switch on. **WARNING** contains buton cell battery. Hazardous if swallowed. If ingested seek immediate medical attention.

FR Mode d'emploi : Dévissez l'arrière, ouvrez le couvercle de la batterie et insérez la batterie avec le côté positif (+) vers le haut. L'écran LCD affichera la température. A l'aide des ventouses, fixez l'écran à l'extérieur du boîtier. Pour préserver la durée de vie de la batterie, appuyez sur la touche PWR pendant 3 secondes pour éteindre l'appareil. Appuyez sur le bouton PWR pour le mettre en marche. **AVERTISSEMENT** contient une batterie de piles au buton. Dangereux en cas d'ingestion. En cas d'ingestion, consulter immédiatement un médecin.

DE Gebrauchsanweisung: Schrauben Sie die Rückseite ab, öffnen Sie die Batterieabdeckung und legen Sie die Batterie mit der positiven Seite (+) nach oben ein. Auf dem LCD-Display wird die Temperatur angezeigt. Befestigen Sie das Display mit den Saugnäpfen an der Außenseite des Gehäuses. Um die Batterie zu schonen, drücken Sie zum Ausschalten die Taste PWR für 3 Sekunden. Drücken Sie die Taste PWR zum Einschalten. **WARNUNG** enthält Butonzellenbatterie. Gefährlich bei Verschlucken. Bei Verschlucken sofort einen Arzt aufsuchen.

ES Instrucciones de uso: Desenrosque la parte trasera, abra la tapa de la batería e inserte la batería con el (+) positivo hacia arriba. La pantalla LCD mostrará la temperatura. Utilizando las ventosas, fije la pantalla al exterior de la caja. Para preservar la vida de la batería, pulse el botón PWR durante 3 segundos para apagar. Pulse el botón PWR para encenderlo. **ADVERTENCIA** contiene una batería de botón. Es peligroso si se ingiere. En caso de ingestión, busque inmediatamente atención médica.

IT Istruzioni per l'uso: Svitare la parte posteriore, aprire il coperchio della batteria e inserire la batteria con il lato positivo (+) verso l'alto. Il display LCD visualizzerà la temperatura. Usando le ventose, fissare il display all'esterno dell'involucro. Per preservare la durata della batteria, premere il pulsante PWR per 3 secondi per spegnere. Premere il pulsante PWR per accendere. **ATTENZIONE** contiene una batteria di pile al buton. Pericoloso se ingerito. Se ingerito, consultare immediatamente un medico.

NL Bedieningsinstructies: Schroef de achterkant los, open het batterijdeksel en plaats de batterij met de (+) positieve kant naar boven. De LCD zal de temperatuur weergeven. Bevestig het display met de zuignappen aan de buitenkant van de behuizing. Om de batterijen te sparen, druk gedurende 3 seconden op de PWR-toets om uit te schakelen. Druk op de PWR knop om in te schakelen. **WAARSCHUWING** bevat butoncelbatterij. Gevaarlijk bij inslikken. In geval van inslikken onmiddellijk een arts raadplegen.

DK Gebruiksaanwijzing: Schroef de achterkant los, open het batterijklepje en plaats de batterij met de (+) positieve kant naar boven. De LCD geeft de temperatuur weer. Bevestig het display met de zuignappen aan de buitenkant van de behuizing. Om de levensduur van de batterij te verlengen, drukt u 3 seconden op de PWR-knop om uit te schakelen. Druk op de PWR-knop om in te schakelen. **WAARSCHUWING** bevat butoncelbatterij. Gevaarlijk bij inslikken. Bij inslikken onmiddellijk een arts raadplegen.

Specification

Display: Celsius or Fahrenheit

Operating Range: -10°C - 50°C (14°F - 12°F)

Battery: LR44 (DC 1.5V)

Accuracy: +/- 1°C (1.8°F)

Monkfield Nutrition Ltd, Arthur Rickwood Farm, Chatteris Road, Mepal, Ely, Cambs, CB6 2AZ www.habistat.com info@habistat.com

EU Authorised Representative: Comply Express Lda StartUp Madeira, EV 141, Campus da Penteada, 9020 105 Funchal

Made in China

HSDT

